




## **CVV DINÁMICO – TARJETA VIRTUAL**

**Web Edenred**

# Primero, ingresa a la página Web Edenred. Ahora haz clic en “Ir al login” para iniciar sesión.

- 1 Link Web Edenred: <https://wop.edenred.com.pe/treIntperu/>



The screenshot shows the Edenred login page. At the top is the Edenred logo. Below it, the heading reads "¡Bienvenido al nuevo acceso MyEdenred!". A message states: "Hemos mejorado nuestra seguridad y experiencia. Ahora deberás iniciar sesión a través de nuestro portal seguro." A red circle with the number "2" highlights a dark blue button labeled "Ir al login". Below the button, it says "Serás redirigido al portal de autenticación seguro de Edenred Perú." At the bottom, there are links: "¿Olvidaste tu contraseña?" and "¿Eres nuevo? [Regístrate aquí](#)".



The screenshot shows the Edenred app welcome screen. The heading reads "Bienvenido a Edenred". Below it, the text says: "El sitio web para gestionar fácilmente tus tarjetas. Descarga nuestra App Edenred y ten el control en tus manos!". There are three app store logos: "DISPONIBLE EN App Store", "DISPONIBLE EN AppGallery", and "DISPONIBLE EN Google Play". A QR code is also present on the right side of the screen. The background shows a person holding a smartphone displaying the app interface.

# Ahora, identifica tu tarjeta virtual y selecciona el botón “Consultar CVV”.

## Recuerda

Para generar el CVV dinámico debes tener las compras por internet encendidas.

The screenshot displays the Edenedred user interface. At the top, the header shows 'USUARIOS' and the user's name 'ALBA VELAZCO' with the email 'albasvo2003@gmail.com'. The main content area is titled 'Mis tarjetas' and contains two virtual cards:

- Tarjeta Virtual Alimentación:** Shows a balance of S/20.15, is 'Activa', and has a 'Consultar CVV' button highlighted with a red box. It also features a 'Mostrar últ. movimientos' button and a 'Historial de movimientos' link.
- Alimentación:** Shows a balance of S/0.38, is 'Activa', and has a 'Consultar CVV' button. It also features a 'Mostrar últ. movimientos' button and a 'Historial de movimientos' link.

On the left, a sidebar menu includes options like 'Mis tarjetas', 'Mis beneficios', 'Navidad', 'Mis solicitudes', 'Comercios cercanos', and 'Comercios afiliados'. At the bottom right, there is a user profile icon.

Te aparecerá el siguiente mensaje, selecciona “Si”.

---



Para continuar, ingresa el código de validación que hemos enviado a tu celular.

---

Generar OTP tarjetas virtuales ⓧ

Ingresa el código de validación que hemos enviado a tu celular \*\*\*\*\*936

\* Si cuentas con una aplicación de "Identificador de llamadas" deberás revisar la sección mensajes en dicha aplicación, ya que ahí podría estar el código de verificación.

Reenviar 00:56 Confirmar

¡Listo! Te aparecerá una pantalla con los datos del CVV dinámico, el número de la tarjeta y la fecha de expiración.


### Recuerda

El CVV se requiere en la primera compra.

Si la web donde realizas la compra te permite afiliar tu tarjeta, las futuras compras no requieren que ingreses el CVV dinámico.




# ¡Recuerda que tenemos estos canales de atención disponibles para ti!



## Asistente virtual

EVA está disponible las 24 horas del día.

Escríbele al  
 **960 532 556**



## Call Center

Obtén atención directa con nuestros asesores de lunes a domingo, incluso los feriados, de 8:00 a.m. a 7:00 p.m.

llamando al  
**0801-10-007**



## Plataforma de Soporte

Disponible las 24/7.  
Tiempo de respuesta de máximo 3 días hábiles.

[usuarios-edenred.freshdesk.com](https://usuarios-edenred.freshdesk.com)

Ingresa escaneando este código:





Enrich  
connections.  
For good.