

AGREGAR TARJETA




Web Edenred



Primero, ingresa a la página Web Edenred. Ahora haz clic en “Ir al login” para iniciar sesión.

- 1 Link Web Edenred: <https://wop.edenred.com.pe/treIntperu/>

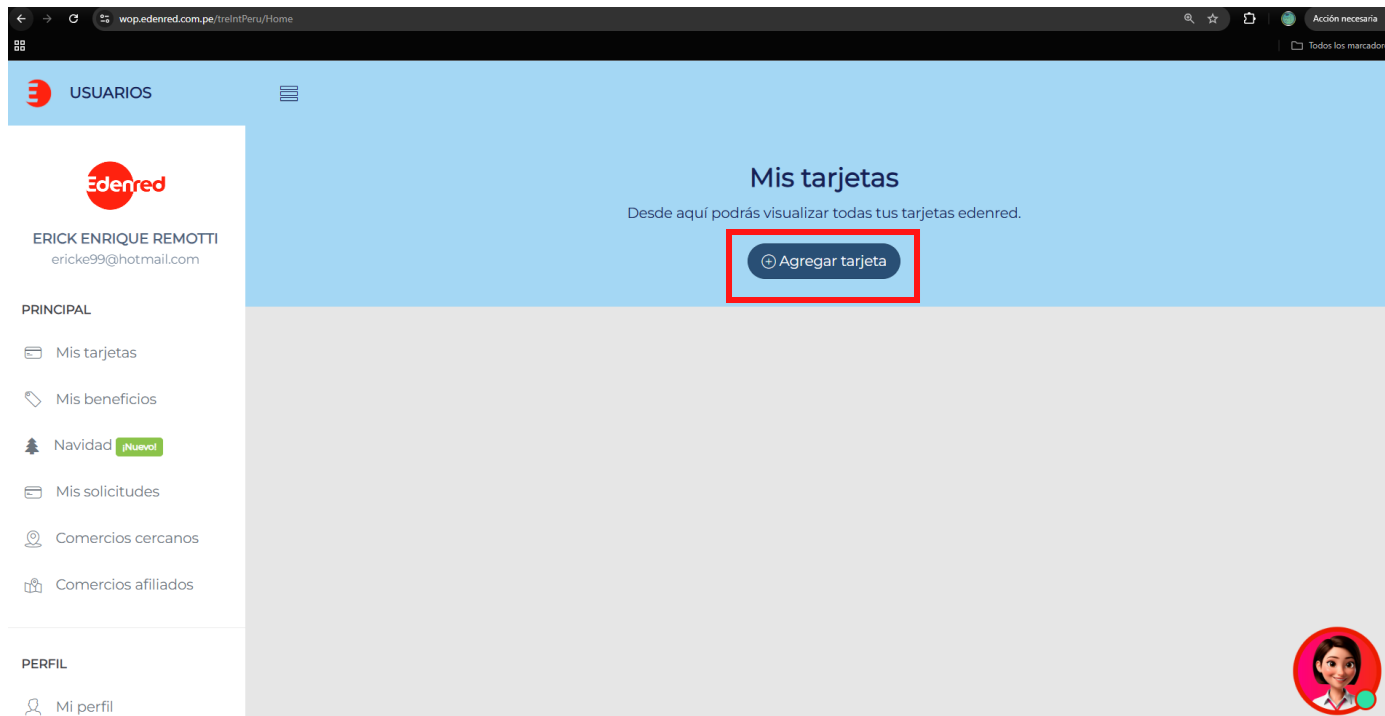


The screenshot shows the Edenred login page. At the top is the Edenred logo. Below it, the heading reads "¡Bienvenido al nuevo acceso MyEdenred!". A message states: "Hemos mejorado nuestra seguridad y experiencia. Ahora deberás iniciar sesión a través de nuestro portal seguro." A red circle with the number "2" is next to a dark blue button labeled "Ir al login". Below the button, it says "Serás redirigido al portal de autenticación seguro de Edenred Perú." At the bottom, there are links: "¿Olvidaste tu contraseña?" and "¿Eres nuevo? [Regístrate aquí](#)".



The screenshot shows the Edenred app landing page. The heading reads "Bienvenido a Edenred". Below it, the text says: "El sitio web para gestionar fácilmente tus tarjetas. Descarga nuestra App Edenred y ten el control en tus manos!". There are three icons for app stores: "DISPONIBLE EN App Store", "DISPONIBLE EN AppGallery", and "DISPONIBLE EN Google Play". A QR code is also present.

Ahora, haz clic en “+Agregar tarjeta”.



The screenshot shows a web browser window with the URL `wop.edenred.com.pe/treinPeru/Home`. The page title is "USUARIOS". The user is identified as ERICK ENRIQUE REMOTTI with email `ericke99@hotmail.com`. The main content area is titled "Mis tarjetas" and contains the text "Desde aquí podrás visualizar todas tus tarjetas edenred." Below this text is a button labeled "+Agregar tarjeta", which is highlighted with a red rectangular box. The left sidebar contains a menu with the following items: "PRINCIPAL" (Mis tarjetas, Mis beneficios, Navidad ¡Nuevo!, Mis solicitudes, Comercios cercanos, Comercios afiliados) and "PERFIL" (Mi perfil). A user profile picture is visible in the bottom right corner of the page.



Ingresa los 16 dígitos de tu tarjeta para poder continuar.

Agregar Tarjeta ✕

1 2

Ingresa los 16 dígitos de tu tarjeta

Confirmar

Ahora, ingresa el PIN de tu tarjeta.

Recuerda

El PIN se encuentra en la carta que viene dentro del sobre donde recibiste tu tarjeta.

Agregar Tarjeta ⓧ

👍 ————— 2

tu tarjeta edenred N° 2340*****8689, esta casi lista.
¡Finalicemos!, valida la clave PIN de tu tarjeta.

Ingresar el PIN utilizando el teclado virtual

Ingresar tu PIN


3	2	9
4	1	0
5	7	8
🗑️	6	🗑️

Agregar Tarjeta

Y ¡listo! Ya tienes tu tarjeta agregada en tu cuenta Edenred.

The screenshot displays the 'Mis tarjetas' (My cards) section of the Edenred user interface. On the left is a navigation sidebar with the Edenred logo and user information for ERICK ENRIQUE REMOTTI. The main content area shows a card titled 'Alimentación Esencial' with a status of 'Activa'. The card details include the number 'N° 234058****8689', the issuer 'EDENRED PERU S.A.', and the cardholder name 'REMOTTI ERICK ENRIQUE'. To the right of the card are several management options: 'Mostrar últ. movimientos' (Show last movements), 'Historial de movimientos' (Movement history), 'Cambiar clave PIN' (Change PIN), 'Solicitar reposición' (Request replacement), 'Bloqueo temporal' (Temporary block), and 'Compras por internet' (Online purchases). A red 'Eliminar' (Delete) button is located in the top right corner of the card area.

¡Recuerda que tenemos estos canales de atención disponibles para ti!



Asistente virtual

EVA está disponible las 24 horas del día.

Escríbele al  **960 532 556**



Call Center

Obtén atención directa con nuestros asesores de lunes a domingo, incluso los feriados, de 8:00 a.m. a 7:00 p.m.

llamando al **0801-10-007**



Plataforma de Soporte

Disponible las 24/7.
Tiempo de respuesta de máximo 3 días hábiles.

usuarios-edenred.freshdesk.com

Ingresa escaneando este código:





Enrich
connections.
For good.