



## CONSULTAR CVV DINÁMICO

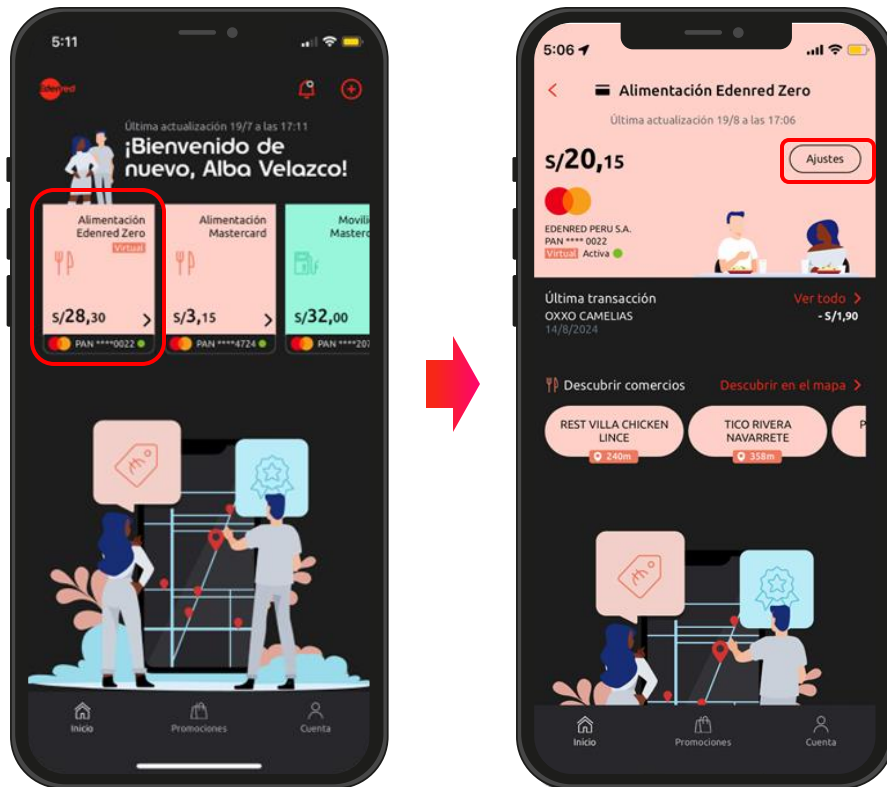
App Edenred

# INGRESA TU USUARIO Y CONTRASEÑA DESDE EL APLICATIVO EDENRED

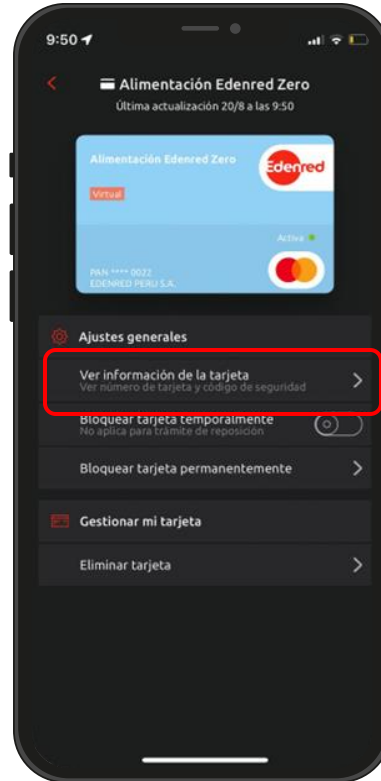


The image shows a smartphone screen with a dark background. At the top, the status bar displays the time 3:58, signal strength, and battery level. Below the status bar is a red back arrow and the word "Autenticación". The Edenred logo is centered. Below the logo, the text "Inicia sesión con tu nombre de usuario y contraseña" is displayed. There are two input fields: "DNI/Pasaporte/C.E." and "Contraseña". Below these fields is a large, rounded "Continuar" button. At the bottom, there is a link that says "¿Olvidaste la contraseña?".

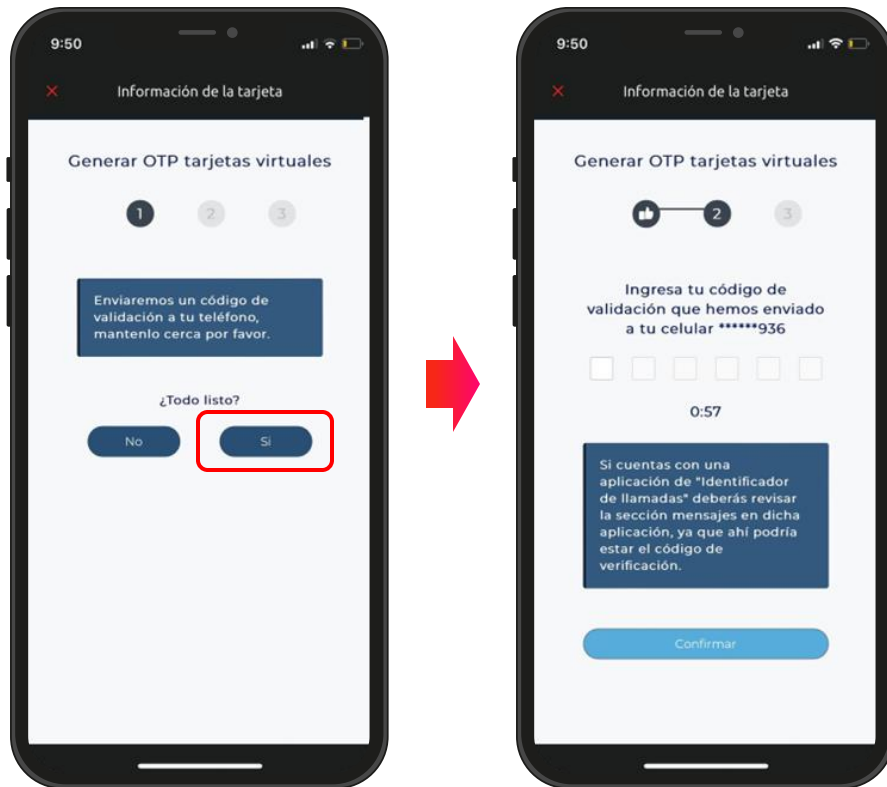
# SELECCIONA LA TARJETA VIRTUAL Y LUEGO DIRÍGETE A AJUSTES



# PARA CONSULTAR EL CVV DINÁMICO SELECCIONA VER INFORMACIÓN DE TARJETA



# INGRESA EL CÓDIGO QUE TE HEMOS ENVIADO POR MENSAJE DE TEXTO



# ¡LISTO, YA PUEDES VISUALIZAR EL CVV DINÁMICO, NÚMERO DE TARJETA Y FECHA DE VENCIMIENTO!



Canales de atención

Enrich  
connections.  
For good.

► **Freshdesk:** <https://usuarios-edenred.freshdesk.com/support/home>

► **WhatsApp EVA:** 960532556\*

\*Recuerda que debes tener un usuario creado en el app.

► **Call Center:** 080110007 – Anexo 1