



CAMBIO DE CONTRASEÑA

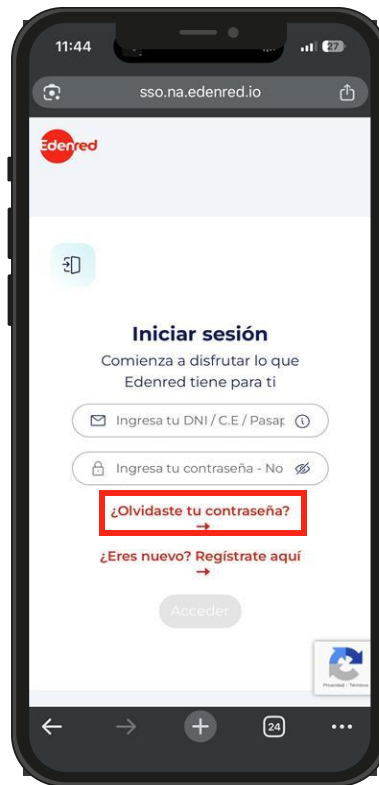
App Edenred

INGRESA TU USUARIO Y CONTRASEÑA DESDE EL APLICATIVO O WEB EDENRED

App

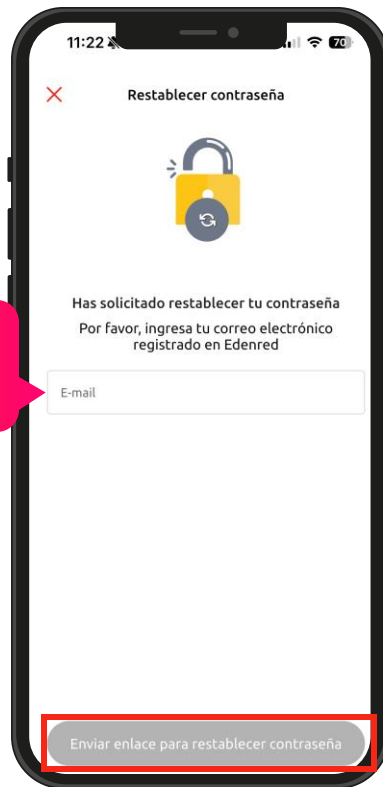


Web



INGRESA TU MAIL Y SELECCIONA ENVIAR ENLACE DE VALIDACIÓN

App



11:22

Restablecer contraseña

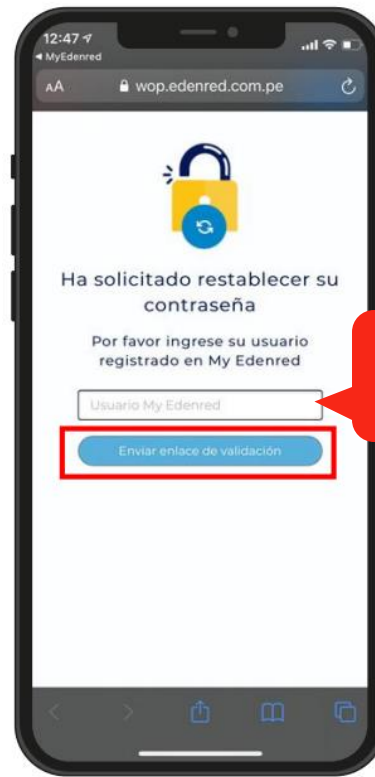
Has solicitado restablecer tu contraseña
Por favor, ingresa tu correo electrónico registrado en Edenred

E-mail

Enviar enlace para restablecer contraseña

Aquí debes colocar tu correo

Web



12:47

MyEdenred

AA wop.edenred.com.pe

Ha solicitado restablecer su contraseña

Por favor ingrese su usuario registrado en My Edenred


Usuario My Edenred

Enviar enlace de validación

Aquí debes colocar tu usuario
(DNI, Pasaporte,
CE u otro)

LUEGO, INGRESA AL ENLACE QUE TE ENVIAMOS A TU BANDEJA DE CORREO

App



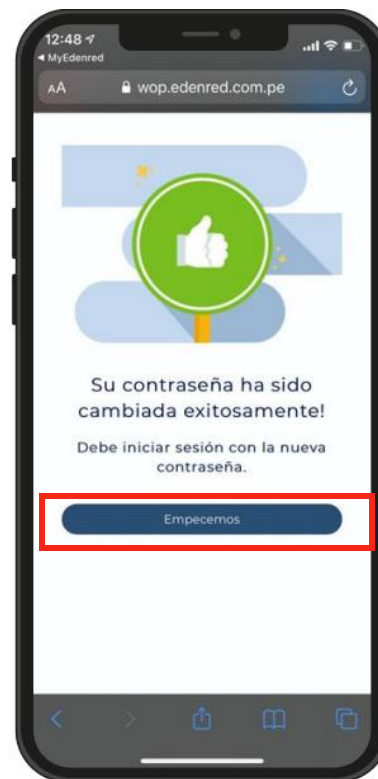
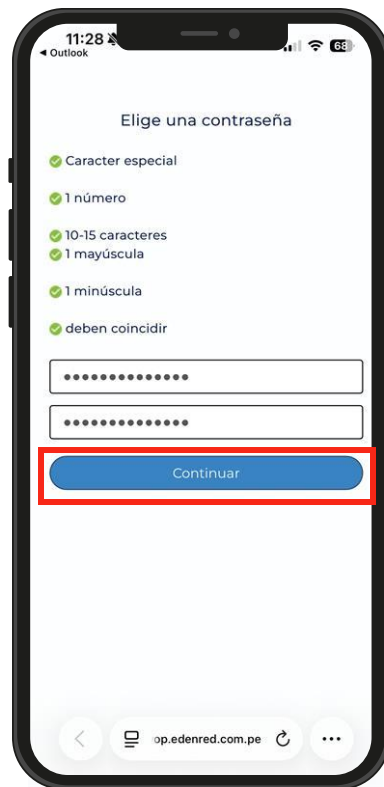
Web



DEBES RECIBIR UN MAIL DESDE EL BUZÓN NO-REPLY@EDENRED.PE



ELIGE UNA NUEVA CONTRASEÑA Y ¡LISTO!



Canales de atención

Enrich
connections.
For good.

► **Freshdesk:** <https://usuarios-edenred.freshdesk.com/support/home>

► **WhatsApp EVA:** 960532556*

*Recuerda que debes tener un usuario creado en el app.

► **Call Center:** 080110007 – Anexo 1