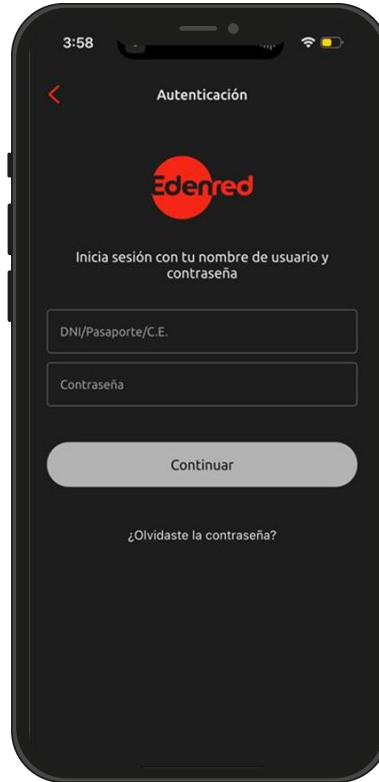




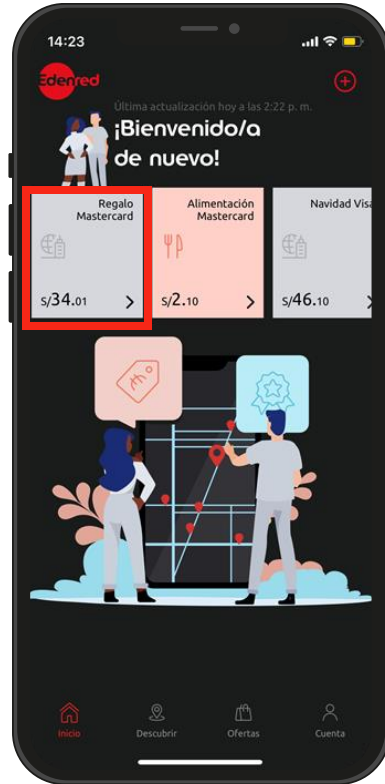
COMO VER TUS MOVIMIENTOS

App Edenred

Primero, ingresa tu usuario y contraseña desde el aplicativo Edenred.



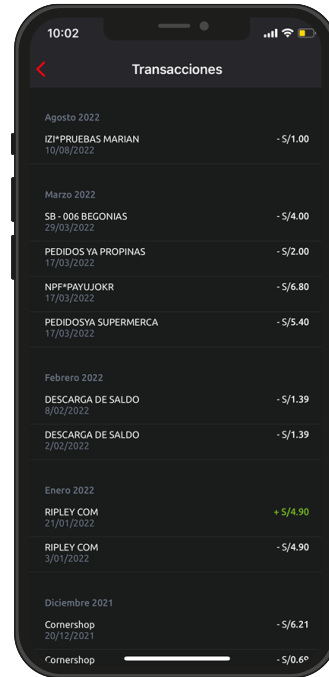
Selecciona la tarjeta que deseas revisar. En la parte inferior encontrarás la última transacción.



Si deseas ver el historial selecciona "Ver todo".




¡Listo!
Ya podrás visualizar tus
movimientos



Recuerda

En el App Edenred podrás visualizar los últimos 20 movimientos realizados con tu tarjeta.

¡Recuerda que tenemos estos canales de atención disponibles para ti!



Asistente virtual

EVA está disponible las 24 horas del día.

Esríbele al
 **960 532 556**



Call Center

Obtén atención directa con nuestros asesores de lunes a domingo, incluso los feriados, de 8:00 a.m. a 7:00 p.m.
llamando al
0801-10-007



Plataforma de Soporte

Disponible las 24/7.
Tiempo de respuesta de máximo 3 días hábiles.

usuarios-edenred.freshdesk.com

Ingresa escaneando este código:





Enrich
connections.
For good.