

**PAGOS QR**

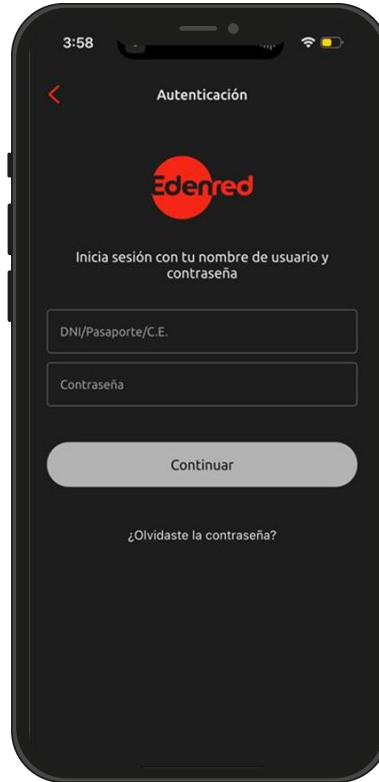


App Edenred

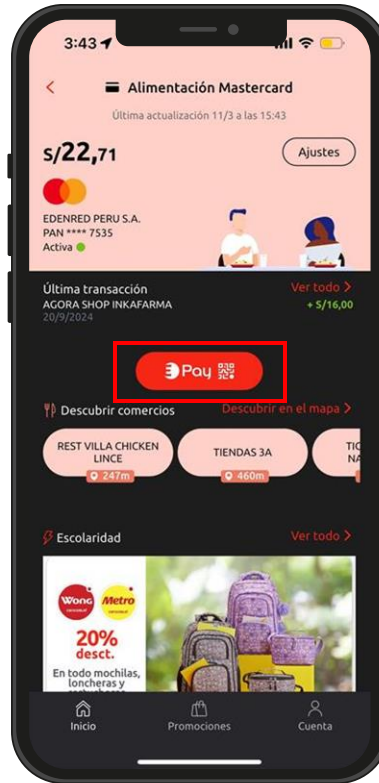


# Primero, ingresa tu usuario y contraseña desde el aplicativo Edenred.

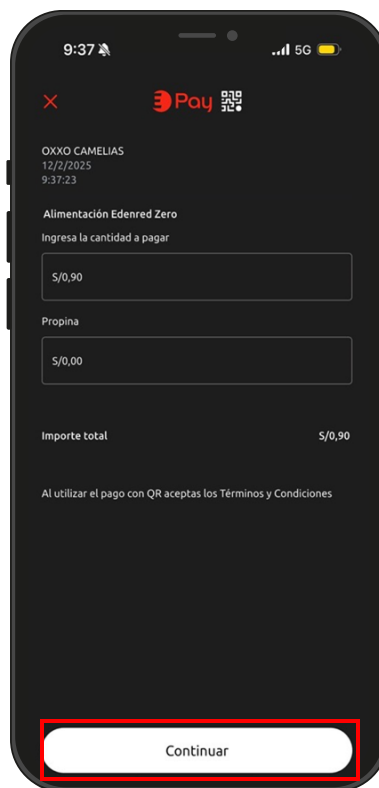
---



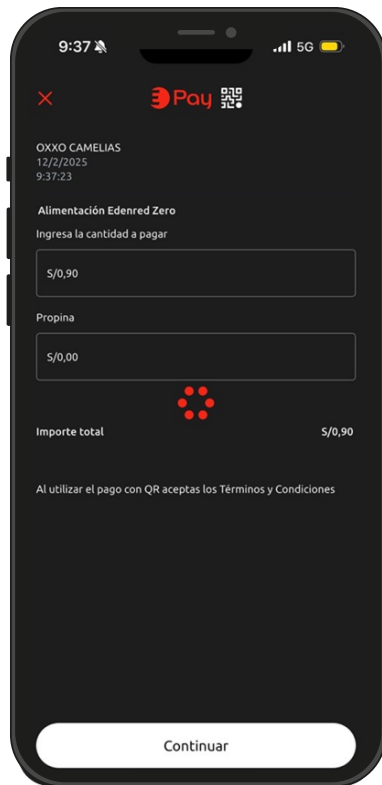
# Una vez dentro, elige la tarjeta de deseas usar. Luego, haz clic en “PAY”.




**Escanea el código QR que se muestra en el POS. Revisa el resumen de la compra en tu App y si todo OK selecciona “Continuar”.**



# Espera que cargue y ¡listo! Tu transacción ha sido aprobada.



# ¡Recuerda que tenemos estos canales de atención disponibles para ti!



## Asistente virtual

EVA está disponible las 24 horas del día.

Esríbele al  
 **960 532 556**



## Call Center

Obtén atención directa con nuestros asesores de lunes a domingo, incluso los feriados, de 8:00 a.m. a 7:00 p.m.

llamando al  
**0801-10-007**



## Plataforma de Soporte

Disponible las 24/7.  
Tiempo de respuesta de máximo 3 días hábiles.

[usuarios-edenred.freshdesk.com](https://usuarios-edenred.freshdesk.com)

Ingresa escaneando este código:





Enrich  
connections.  
For good.