




CÓMO DESCUBRIR LOS DATOS DE TU TARJETA VIRTUAL


App Edenred

Recibirás un correo electrónico con el número parcial de tu tarjeta virtual.



¡Felicidades!

Has recibido una Tarjeta Virtual Alimentación



Por: **Edenred**
Tarjeta: 2310*****0022
Producto: Tarjeta Virtual Alimentación
Enlace de Onboarding: [Click Aquí](#)

¿Dónde puedo usarla?

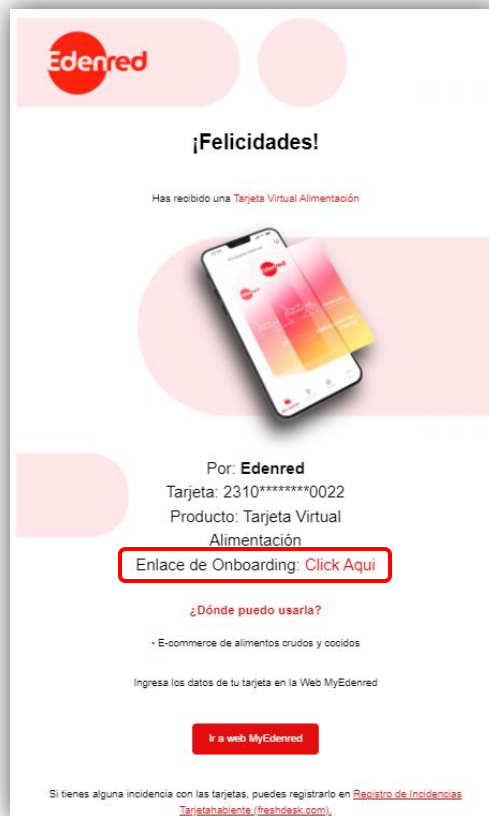
- E-commerce de alimentos crudos y cocidos

Ingresar los datos de tu tarjeta en la Web MyEdenred

[Ir a web MyEdenred](#)

Si tienes alguna incidencia con las tarjetas, puedes registrarla en [Registro de Incidencias Tarjetasvirtuales \(/freshdesk.com\)](#)

Para descubrir el resto de los datos de tu tarjeta y tu PIN, selecciona el “Enlace de Onboarding”.




The screenshot shows a mobile app interface for Edenred. At the top left is the Edenred logo. Below it, the text reads "¡Felicidades!" followed by "Has recibido una Tarjeta Virtual Alimentación". In the center, there is an image of a smartphone displaying the app's interface. Below the image, the card details are listed: "Por: Edenred", "Tarjeta: 2310*****0022", and "Producto: Tarjeta Virtual Alimentación". A red-bordered button labeled "Enlace de Onboarding: Click Aquí" is positioned below the details. Further down, there is a link "¿Dónde puedo usarla?" with a sub-link "E-commerce de alimentos crudos y cocidos". At the bottom, there is a button "Ir a web MyEdenred" and a footer note: "Si tienes alguna incidencia con las tarjetas, puedes registrarla en [Registro de incidencias](#) [Tarjetasvirtuales@freshdesk.com](#)".

Edenred

¡Felicidades!

Has recibido una Tarjeta Virtual Alimentación



Por: **Edenred**
Tarjeta: 2310*****0022
Producto: Tarjeta Virtual Alimentación

Enlace de Onboarding: [Click Aquí](#)

¿Dónde puedo usarla?

E-commerce de alimentos crudos y cocidos

Ingresar los datos de tu tarjeta en la Web MyEdenred

[Ir a web MyEdenred](#)

Si tienes alguna incidencia con las tarjetas, puedes registrarla en [Registro de incidencias](#) [Tarjetasvirtuales@freshdesk.com](#)

Te aparecerá esta ventana, haz clic en “Generar PIN” para continuar.

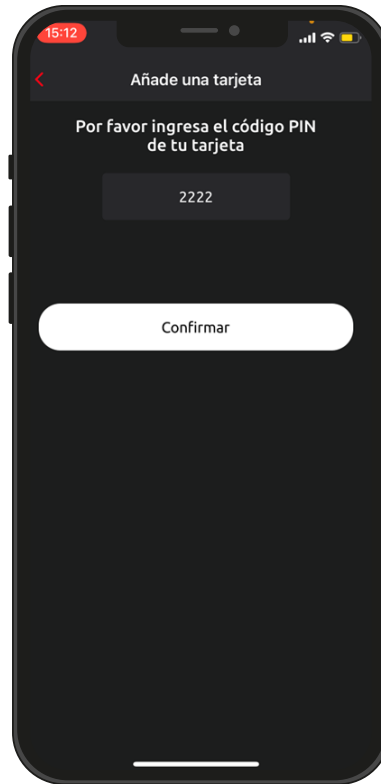
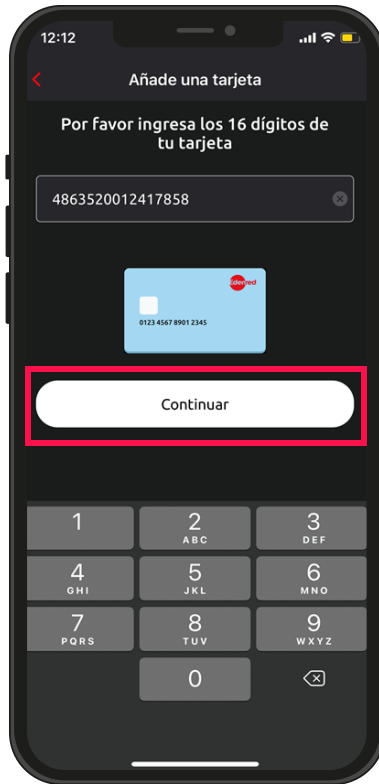
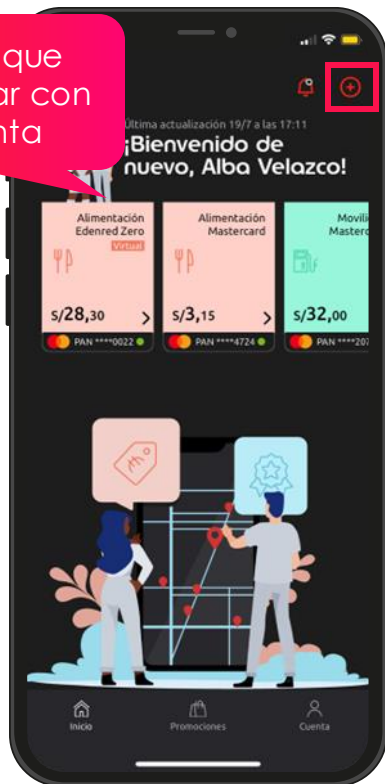


Te llegará un mensaje de texto con los números faltantes de tu tarjeta y el PIN.




¡Listo! Ya tienes los 16 dígitos de tu tarjeta y el PIN. Ahora, ya puedes agregar tu tarjeta en tu cuenta Edenred.

Recuerda que debes contar con una cuenta



¡Recuerda que tenemos estos canales de atención disponibles para ti!



Asistente virtual

EVA está disponible las 24 horas del día.

Esríbele al
 **960 532 556**



Call Center

Obtén atención directa con nuestros asesores de lunes a domingo, incluso los feriados, de 8:00 a.m. a 7:00 p.m.
llamando al
0801-10-007



Plataforma de Soporte

Disponible las 24/7.
Tiempo de respuesta de máximo 3 días hábiles.

usuarios-edenred.freshdesk.com

Ingresa escaneando este código:





Enrich
connections.
For good.