

CONSULTAR CVV DINÁMICO TARJETA VIRTUAL

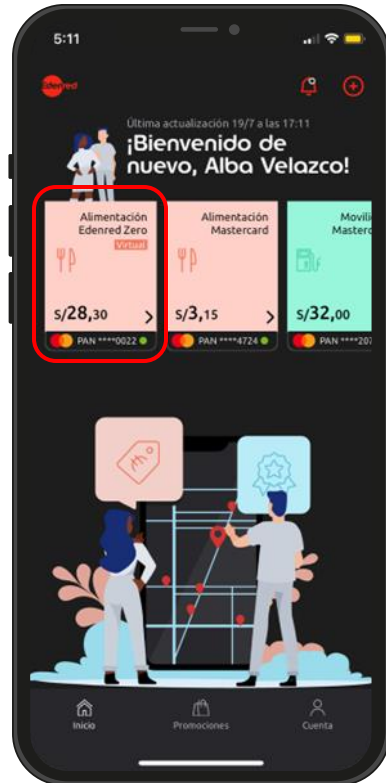
App Edenred



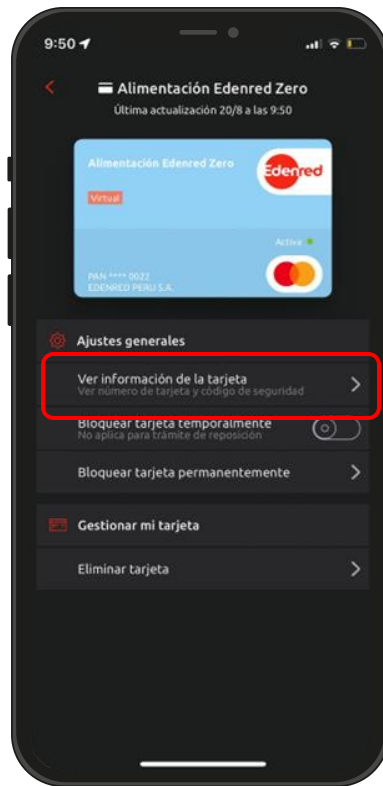
Primero, ingresa tu usuario y contraseña desde el aplicativo Edenred.



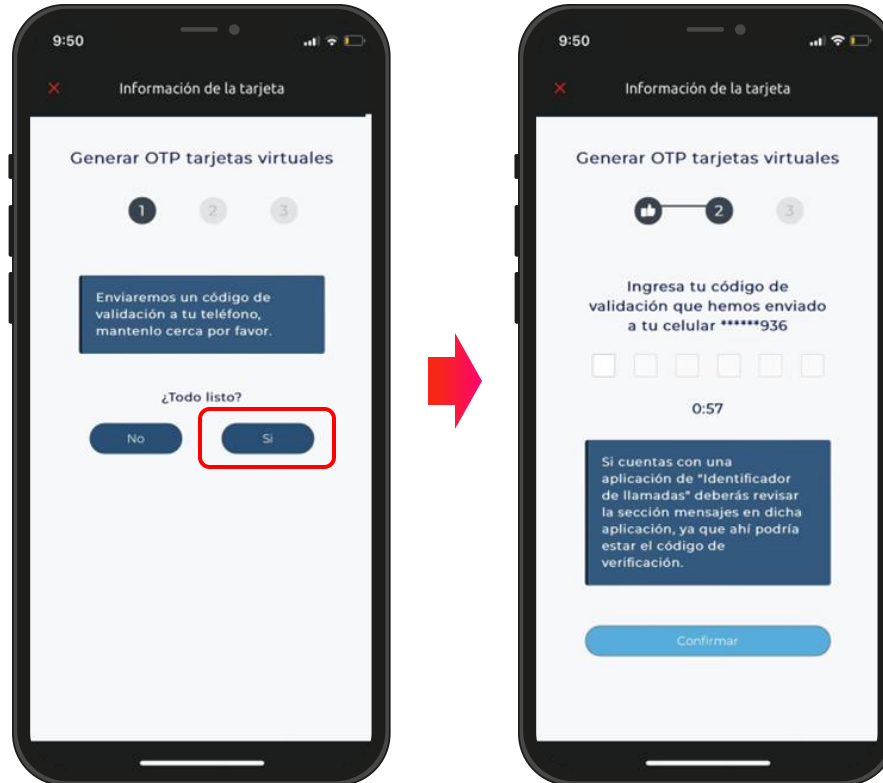
Selecciona la opción de tu tarjeta virtual (o Edenred Zero) y dirígete a “Ajustes”.



Para consultar el CVV dinámico deberás seleccionar “Ver información de la tarjeta”.




Ahora, ingresa el código de verificación que te hemos enviado por mensaje de texto.



¡Y listo! Ya puedes visualizar el CVV dinámico, el número de tu tarjeta y la fecha de vencimiento.



¡Recuerda que tenemos estos canales de atención disponibles para ti!



Asistente virtual

EVA está disponible las 24 horas del día.

Escríbele al
 **960 532 556**



Call Center

Obtén atención directa con nuestros asesores de lunes a domingo, incluso los feriados, de 8:00 a.m. a 7:00 p.m.

llamando al
0801-10-007



Plataforma de Soporte

Disponible las 24/7.
Tiempo de respuesta de máximo 3 días hábiles.

usuarios-edenred.freshdesk.com

Ingresa escaneando este código:





Enrich
connections.
For good.