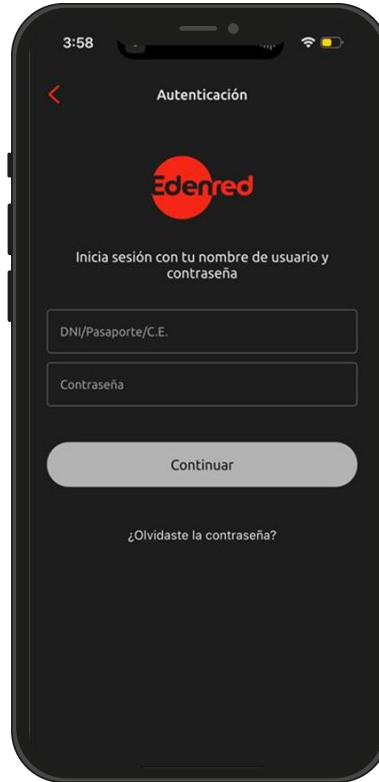


AGREGAR TARJETA

App Edenred



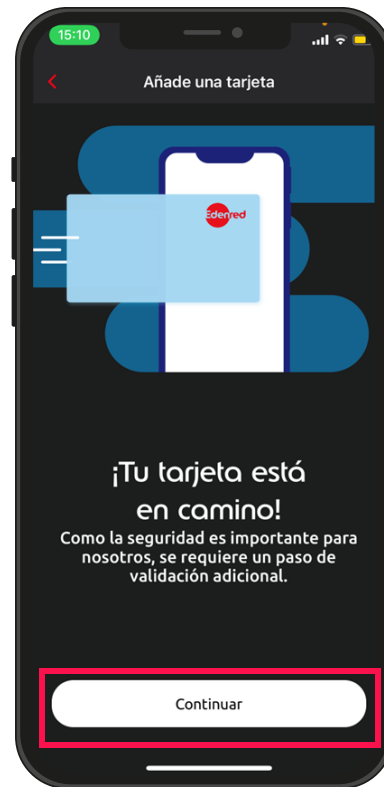
Primero, ingresa tu usuario y contraseña desde el aplicativo Edenred.



Selecciona el botón “+”, ubicado en la esquina superior derecha.



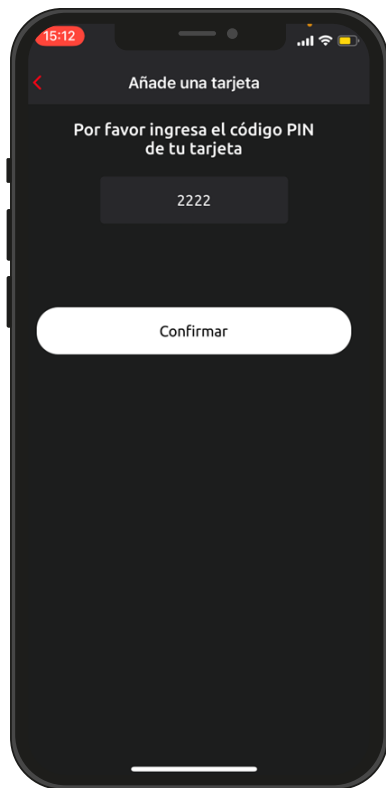
Ingresa los 16 dígitos de tu tarjeta y selecciona “continuar” para ir al último paso.




Ingresa el PIN de tu tarjeta, espera que cargue y ¡listo!

Recuerda

El PIN se encuentra en la carta que viene dentro del sobre donde recibiste tu tarjeta.



¡Recuerda que tenemos estos canales de atención disponibles para ti!



Asistente virtual

EVA está disponible las 24 horas del día.

Escríbele al
 **960 532 556**



Call Center

Obtén atención directa con nuestros asesores de lunes a domingo, incluso los feriados, de 8:00 a.m. a 7:00 p.m.
Llamando al
0801-10-007



Plataforma de Soporte

Disponible las 24/7.
Tiempo de respuesta de máximo 3 días hábiles.

usuarios-edenred.freshdesk.com

Ingresa escaneando este código:





Enrich
connections.
For good.